

Capteur de présence humaine



Après 25 secondes
(Puissance 25%)



Quand quelqu'un passe
(Puissance 100%)

Hauteur de détection 3-8m

Distance de détection 7-9m

Lumière quand
personne n'est là ①

Lumière quand une
personne passe ②

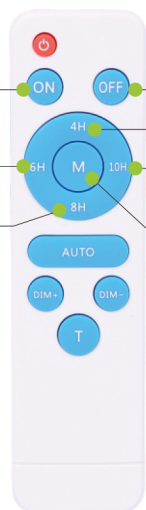


Télécommande

Bouton Marche

Temps d'éclairage 6H

Temps d'éclairage 8H



Bouton Arrêt

Temps d'éclairage 4H

Temps d'éclairage 10H

Mode induction

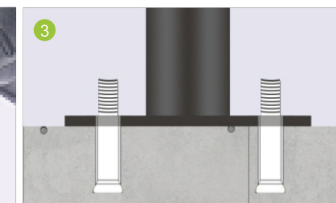
Etapes d'installation



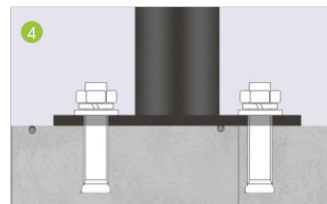
① Appuyer sur l'interrupteur pour que la lumière s'allume automatiquement à la tombée de la nuit.



② Serrer la vis entre la tête de la lampe et le mât de la lampe.



③ Les lampes doivent être installées dans un endroit où l'on peut percer les vis d'expansion pour les fixer.



④ Serrer les quatres écrous pour terminer l'installation.



⑤ Installation complète

★ Précautions

- Veuillez faire attention à la fixation des lampes afin de ne pas blesser les gens lorsque le vent souffle.
- Afin de ne pas affecter l'utilisation des lampes, nettoyez la poussière et la saleté sur la surface des panneaux solaires tous les 3 mois.
- Vérifiez régulièrement que le fil ne s'est pas détaché ou cassé.
- Les lampes à énergie solaire contiennent des batteries. Ces batteries sont recyclables. Veuillez ne pas les jeter dans la nature.

